

Cast snc si propone come azienda leader nel settore della distribuzione di attrezzature sottogancio e movimentazione a terra, nell'ambito della cantieristica navale, carpenteria industriale, edilizia e trasporti eccezionali, distinguendosi per gli elevati standard qualitativi e di sicurezza con prodotti innovativi ed ai massimi livelli. Grazie anche alla collaborazione di studi di ingegneria, associati al marchio Cast, si progettano e realizzano attrezzature speciali, al fine di risolvere qualsiasi problematica posta dalla clientela. Tutti i prodotti Cast sono conformi alle attuali disposizioni legislative in materia di prevenzione infortuni e alla direttiva macchine; a tal proposito, si rilasciano: dichiarazione di conformità CE, manuale d'uso e manutenzione, elaborati grafici.

Bilancini per sollevamento:

Disponibile una vasta gamma di bilancini a croce, bilancini a sospensione regolabile a compensazione baricentro, bilancini monotrave, bilancini telescopici, distanziali, traverse e bracci per carrelli elevatori.




**CENTRO ATTREZZATURE
SOLLEVAMENTO
TRASPORTO**

60131 Ancona (AN) - 4, v. Cad.
Lavoro
tel: 335 7107602, 337 470721,
071 2866259
fax: 071 2915438
email: info@castsnc.com

www.castsnc.com

DC4R



Distanziale a croce regolabile e richiudibile per alaggio imbarcazioni.

Portate disponibili da 3 a 50 tonnellate

Possibilità fino ad un apertura massima di 5 x 5

BC4R/F



Bilancino a croce regolabile con attacco centrale sia per gancio monocorno che per gancio ad ancora; adatto per alaggio imbarcazioni

Portate disponibili da 3 a 10 tonnellate

Possibilità fino ad un apertura massima di 4 x 4

DT2R



Distanziale monotrave regolabile a più posizioni.

Portate disponibili da 10 a 150 ton.


Possibilità fino a una lunghezza massima di mt 12.

BC4R



Bilancino a croce regolabile e richiudibile per alaggio imbarcazioni

BT2R




Bilancino monotrave a staffe regolabili con ganci girevoli.

Portate disponibili da 2 a 20 ton.

Regolazione delle staffe su richiesta specifica del Cliente.

BT2M



Bilancino monotrave a golfari multipli con attacco centrale superiore.

Portate disponibili da 2 a 50 ton.

Possibilità fino a una lunghezza massima di mt 10.